

# COVID-19: Епидемиолошка ситуација у Републици Српској

## закључно са 17. 01. 2021. године

У претходних **24 часа**, у Републици Српској на вирус SARS-CoV-2 је тестирано **569** узорака, а инфекција је потврђена код **70** лица. У претходна **24 часа** пријављено је **9** смртних случајева (три особе из Бања Луке и по једна особа из Новог Града, Зворника, Требиња, Теслића, Мркоњић Града и Добоја).

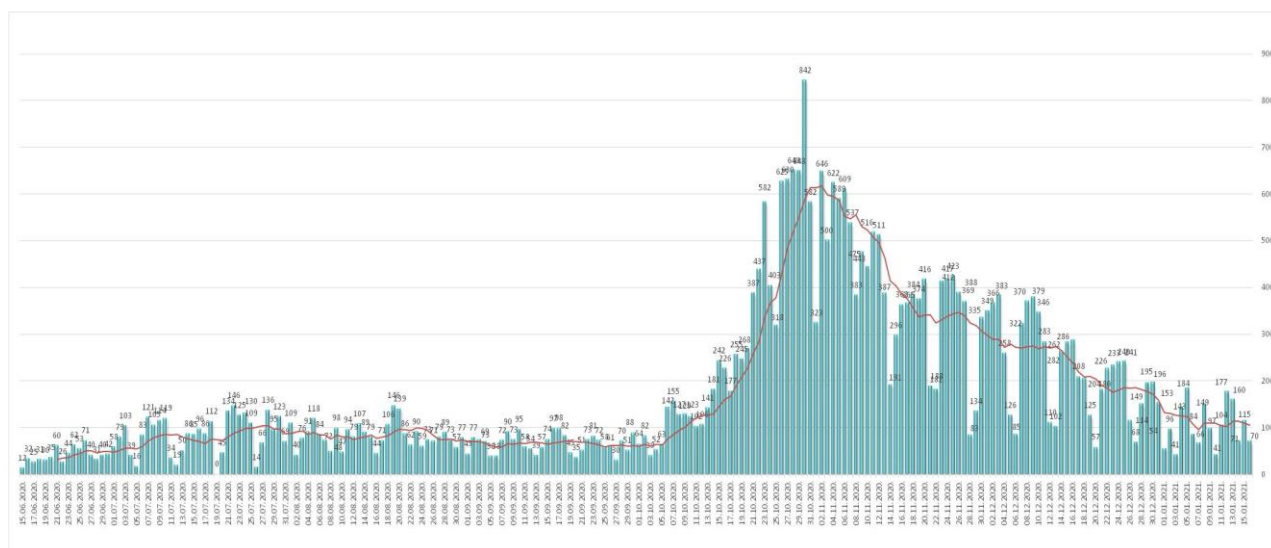
Од почетка епидемије, у периоду од 04.03.2020. до 16.01.2021. године, у Републици Српској на вирус SARS-CoV-2 извршено је укупно **174.793** тестирања. Инфекција је потврђена код **38.837** лица, од којих је **25.099 (64,63%)** опорављено.

У наведеном периоду, Институту за јавно здравство Републике Српске је пријављено **1.954** смртна случаја од COVID-19.

### Анализа у односу на вријеме, мјесто, добне групе и пол

Анализом броја обољелих лица по данима, на почетку епидемије уочавају се осцилације потврђених случајева, што је условљено динамиком рада лабораторија, а исто је у каснијем периоду стабилизовано. Почетком октобра долази до наглог повећања броја обољелих које траје до краја мјесеца (врх епидемијске криве), након чега у наредном периоду долази до постепеног опадања броја обољелих (графикон 1). Највећи број новообољелих су лица са симптомима без епидемиолошке везе и контакти откривених позитивних лица. На табели 1. приказана је дистрибуција потврђених случајева у последња 24 часа по општинама.

**Графикон 1. Дистрибуција обољелих по данима и тренд тока епидемије**

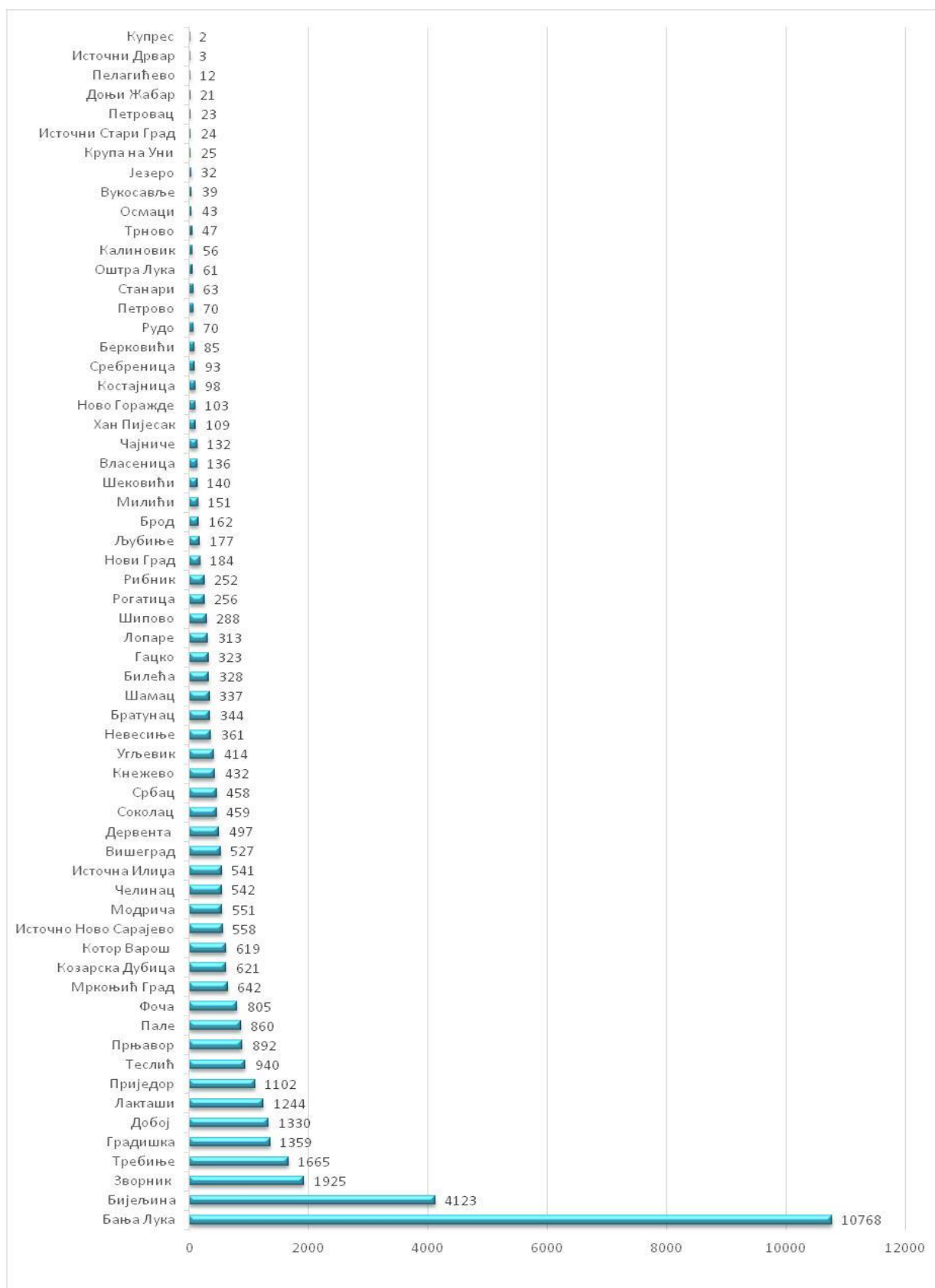


**Табела 1. Дистрибуција потврђених случајева по општинама у претходна 24 часа**

РБ	Општина / Град	Број потврђених случајева
1.	Бања Лука	31
2.	Козарска Дубица	10
3.	Лакташи	6
4.	Кнежево	4
5.	Прњавор	4
6.	Челинац	4
7.	Бијељина	4
8.	Мркоњић Град	2
9.	Приједор	2
10.	Модрича	1
11.	Оштра Лука	1
12.	Србац	1
	<b>Укупно</b>	<b>70</b>

Потврђени случајеви инфекције вирусом SARS-CoV-2 до данас су регистровани у **62 општине** у Републици Српској. Највећи број обољелих је регистрован у граду Бања Лука, а затим у Бијељини, Зворнику, Требињу, Градишци, Добоју, Лакташима, Приједору, Теслићу, Прњавору, ...(графикон 2).

**Графикон 2. Дистрибуција обољелих по општинама/градовима**



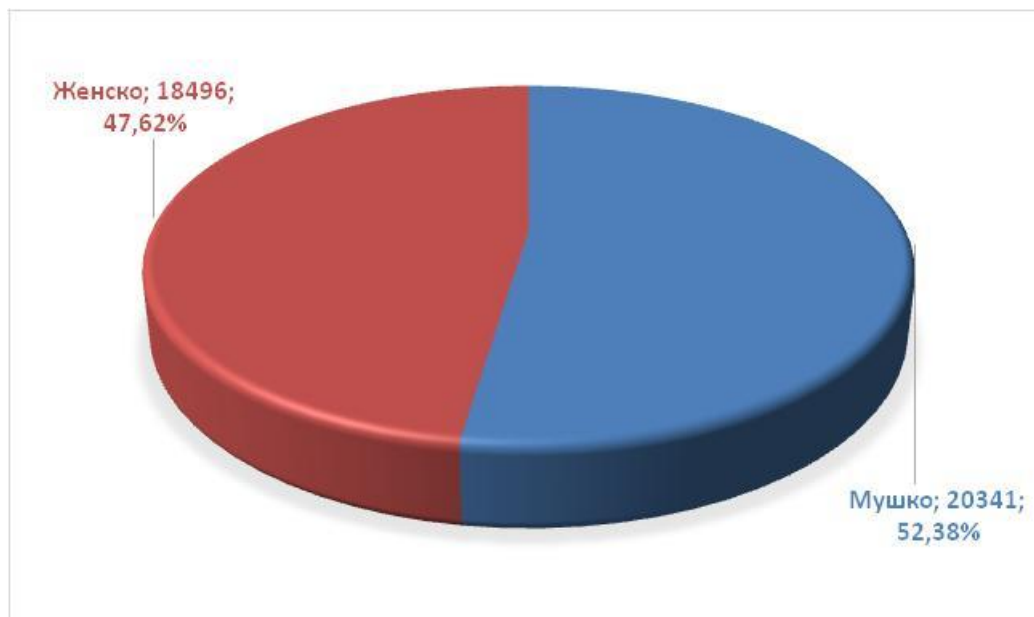
Посматрано према узрасним групама, највећи број обољелих је у доби од 30-49 год. **13.898 (35,79%)**, а најмањи број је у најмлађој добној групи од 0 - 5 год. **348 (0,90%)** (табела 2).

**Табела 2. Дистрибуција обољелих према узрасним групама**

Узрасне групе	Укупан број обољелих	Потврђени случајеви у претходна 24 часа	(%) учешће
0 – 5 година	348	0	0,90
6 – 14 година	976	1	2,51
15 – 19 година	1.278	0	3,29
20 – 29 година	4.203	11	10,82
30 – 49 година	13.898	18	35,79
50 – 64 година	10.121	19	26,06
65 – 79 година	6.283	13	16,18
80 и > година	1.730	8	4,45
<b>Укупно</b>	<b>38.837</b>	<b>70</b>	<b>100,00</b>

Од укупног броја обољелих **20.341** (52,38%) су мушког пола, а **18.496** (47,62%) су женског пола (графикон 3).

**Графикон 3. Дистрибуција обољелих по полу**



**Хоспитализовани и смртни исходи**

Укупан број хоспитализованих је **599**, у Универзитетско клиничком центру Републике Српске **225**, а у општим болницама **374** (табеле 3 и 4).

**Табела 3. Број лица хоспитализованих у Универзитетско клиничком центру Републике Српске**

Универзитетски клинички центар Републике Српске	Број хоспитализованих
Изолација	7
Лакша клиничка слика	0
Средње тешка клиничка слика	104
Тешка клиничка слика	79
Животно угрожени пацијенти	35
<b>Укупно</b>	<b>225</b>
<b>Од укупног броја хоспитализованих:</b>	
Вено венска мембранска оксигенација	1
Респиратор	20
High Flow кисеоничка терапија	1
Кисеоничка маска	95

**Табела 4. Хоспитализовани у општим болницама Републике Српске**

РБ	Установа	Укупно хоспитализованих	На респиратору
1.	Приједор	44	0
2.	Градишка	50	2
3.	Добој	70	2
4.	Бијељина	72	7
5.	Зворник	21	3
6.	Источно Сарајево	26	0
7.	Фоча	34	2
8.	Невесиње	26	0
9.	Требиње	20	2
10.	Слатина- COVID одјељење	11	0
	<b>Укупно</b>	<b>374</b>	<b>18</b>

Укупан број смртних исхода је **1.954**.

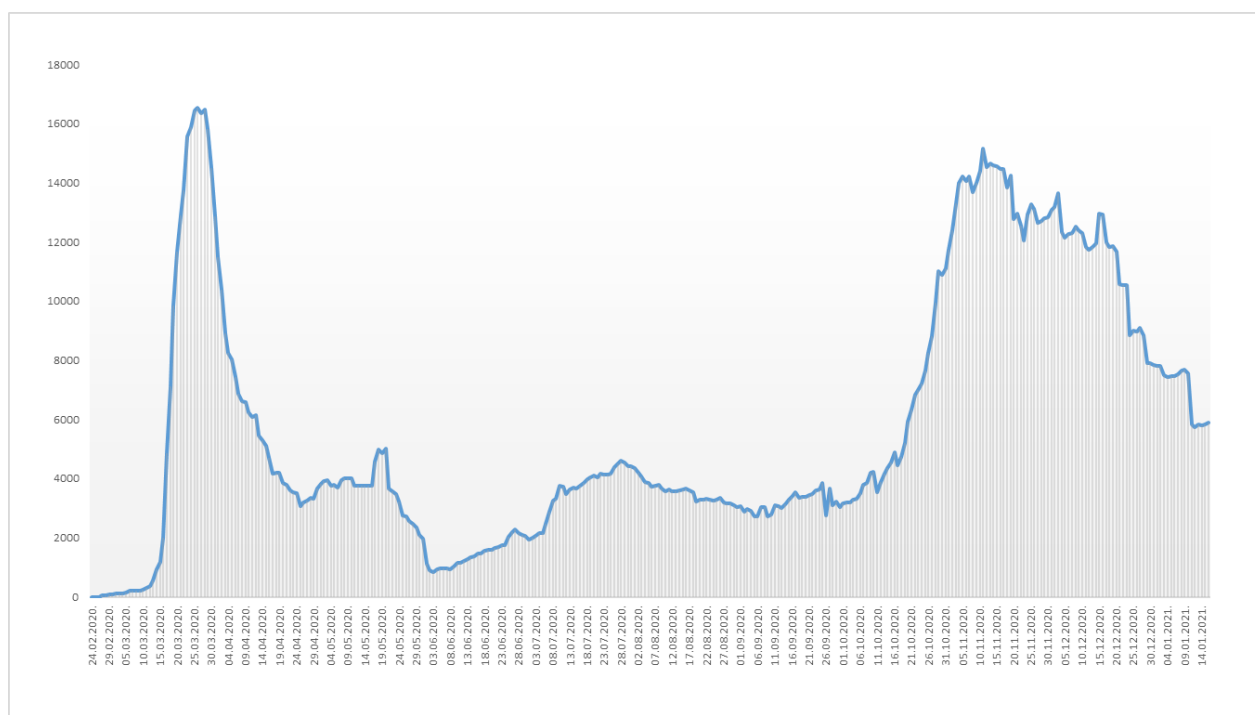
## Здравствени надзор

Од почетка успостављања здравственог надзора, укупно је под здравственим надзором било је **130.371** лица, а тренутно је под здравственим надзором је **5.921** лица (табела 6), а на графикону 4. приказана је расподела лица под здравственим надзором по данима.

Табела 6. Лица под здравственим надзором (ЗН)

Тренутно под ЗН	Завршен ЗН	Укупно од почетка успостављања ЗН
<b>5.921</b>	<b>124.450</b>	<b>130.371</b>

Графикон 4. Дистрибуција лица под здравственим надзором по данима



## Микробиолошка анализа узорака

Од почетка епидемије укупан број тестирања је **174.793**.

*Припремила; Служба за епидемиологију*